


Amaran Lighting Up - Anleitung



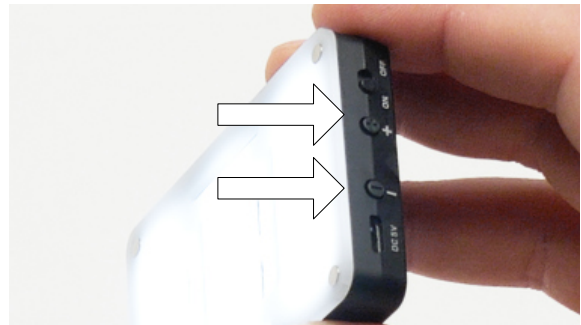
- 1** Packungsinhalt:
Licht, Diffuser, Farbfolien, Universal Adapter, USB Kabel, Tasche, Anleitung



- 2** Geladen wird das LED Licht über den Mikro-USB-Anschluss an der Seite.




- 3** An der gleichen Seite befindet sich der An- und Ausschalter.



- 4** Mit der + und - Taste die Helligkeit anpassen.




- 5** Mit den beiliegenden Filtern kann die Farbtemperatur angepasst werden.



- 6** Der Diffuser hält die Filter und lässt sich durch Magneten einfach abnehmen.

Amaran Lighting Up - Anleitung



7 Mit Hilfe des Universaladapters, lässt sich das LED-Licht am Videorig befestigen.



8 LED-Licht auf dem Videorig montiert.